



»Naložbo sofinancirata Republika Slovenija in Evropska unija iz Kohezijskega sklada.«

## Vrtci, Beli zajček

### 1. Vmesna analiza pridobljenih podatkov z anketo opravljena med septembrom in oktobrom 2019

Za potrebe spremljanja poteka igre Beli zajček so bile oblikovane tri ankete, ki beležijo potovalne navade otrok in njihovih staršev pred začetkom igre, med samim potekom igre ter ob zaključku igre. V trenutni analizi so predstavljeni rezultati dveh anket, in sicer (1) anketa, ki je bila izvedena pred začetkom igre ter (2) anketa, ki je beležila stanje med samim potekom igre. Rezultati tretje ankete še niso znani, saj čakajo še na vnos.

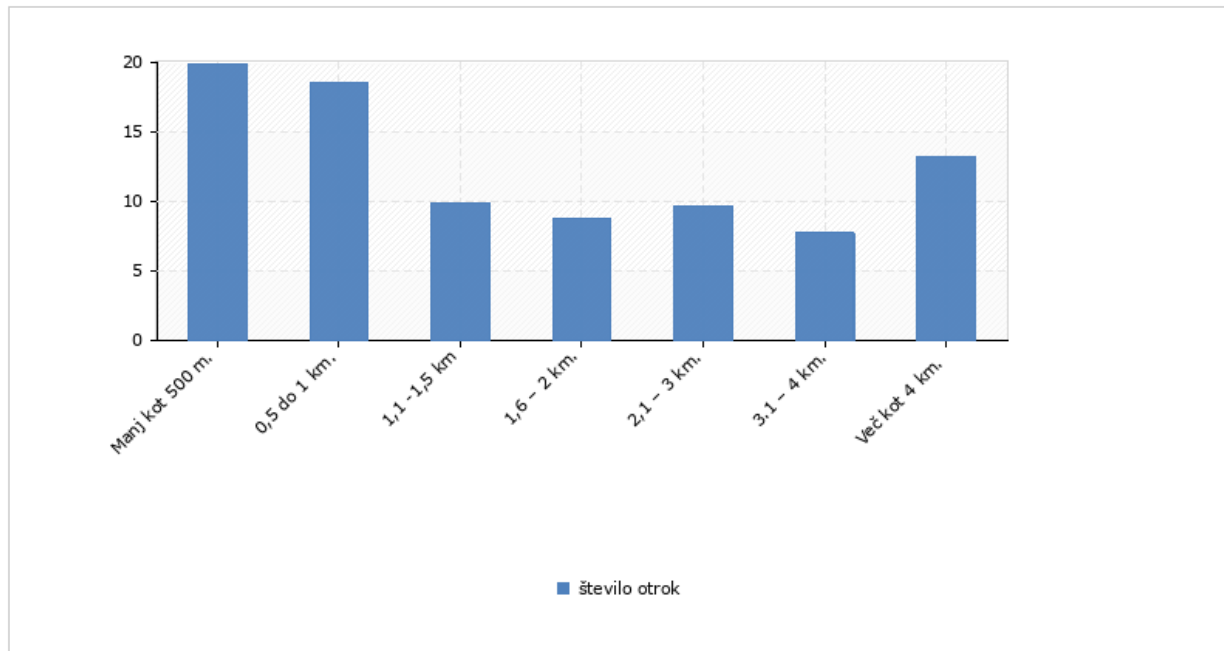
#### PRED IZVAJANJEM

Pri prvi anketi je sodelovalo **127** različnih vrtcev. Skupaj pri vseh vrtcih vključenih v anketo je sodelovalo **7378** otrok.

#### 1. Dolžina poti

Anketirani so morali vpisati podatke, ki so jih pridobili od staršev, in sicer koliko ima otrok dolgo pot do vrtca. Število odgovorov smo pridobili iz strani 129 koordinatorjev, odgovori pa kažejo, da ima skoraj 20%, t.j. 1658 otrok zajetih v anketo do vrtca manj kot 500 m. Temu sledi kategorija otrok, ki imajo pot od doma do vrtca oddaljeno od 0,5 do 1km (18,4% oz. 1539 otrok). 13% oz. 1212 je tistih otrok, ki imajo več kot 4km do vrtca, skoraj 10% oz. 794 pa je tistih, ki so oddaljeni 2,1-3km. Nekoliko manj (8,7% oz. 726 otrok) je tistih, ki imajo do vrtca 1,6 do 2km ter tistih (7,7% oz. 645 otrok), ki so od vrtca oddaljeni 3,1-4km. Največ je torej tistih otrok, ki imajo dom od vrtca oddaljen do 1km (38,2% oz. 3197 otrok).

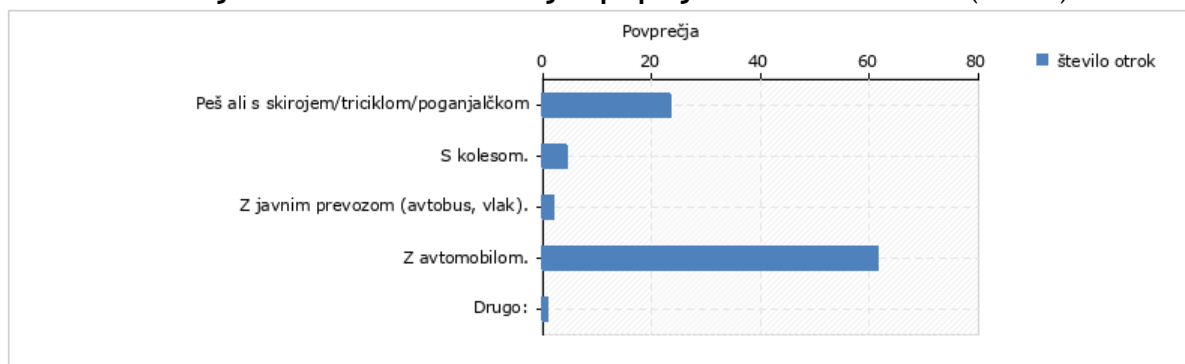
## Kako dolga je vaša pot do vrtca? (n = 95)



## 2. Potovalni način - pred začetkom igre

Pri naslednjem vprašanju smo anketirane vprašali, kako so starši v zadnjih šestih mesecih običajno pripeljali otroka v vrtec. Največ staršev je otroke pripeljalo v vrtec z avtomobilom. Kar 5198 (61,6%) otrok je bilo pripeljanih z avtomobilom v vrtec. Temu sledijo starši, ki so otroka pripeljali v vrtec peš/s skirojem/triciklom/poganjalčkom. Na takšen način je prišlo v vrtnice 1884 (23,3%) otrok. Veliko manj je tistih staršev, ki so otroka pripeljali v vrtec s kolesom (4,3% oz. 363 otrok) in z javnim prevozom (2,0% oz. 163 otrok). Pod kategorijo drugo so anketirani navedli tudi voziček, električni skiro in kombinacije različnih načinov prihajanja v vrtec.

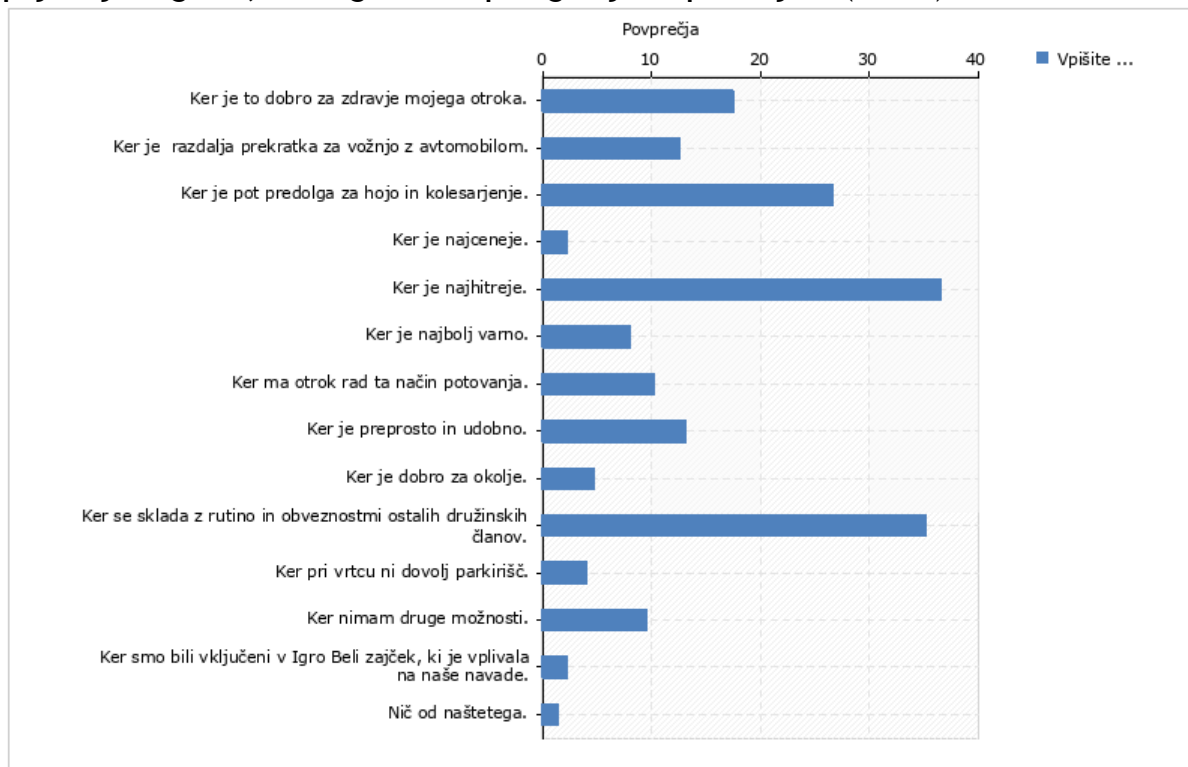
## Kako ste v zadnjih šestih mesecih običajno pripeljali otroka v vrtec? (n = 83)



### 3. Razlogi za izbiro potovalnega načina

Ker smo želeli izvedeti razloge za izbiro tovrstnega načina prihoda v vrtec, smo anketirane povprašali tudi po tem. Najpogostejši razlog za izbiro določenega načina prihoda v vrtec je dejstvo, da je ta način najhitrejši (36,6%) in da se sklada z rutino in obveznostmi ostalih družinskih članov (35,2%). Temu sledi kategorija »Ker je pot predolga za hojo in kolesarjenje« (26,6%), nekoliko manj pa je tistih odgovorov, ki navajajo razloge »Ker je to dobro za zdravje mojega otroka« (17,5%) in »Ker je razdalja prekratka za vožnjo z avtomobilom«.

**Zakaj ste se odločili za tovrsten način prihoda v vrtec? Izberite razloge, ki najbolj pojasnijo odgovor, ki ste ga izbrali pri zgornjem vprašanju. (n = 95)**



### 4. Želje otrok - pred pričetkom igre

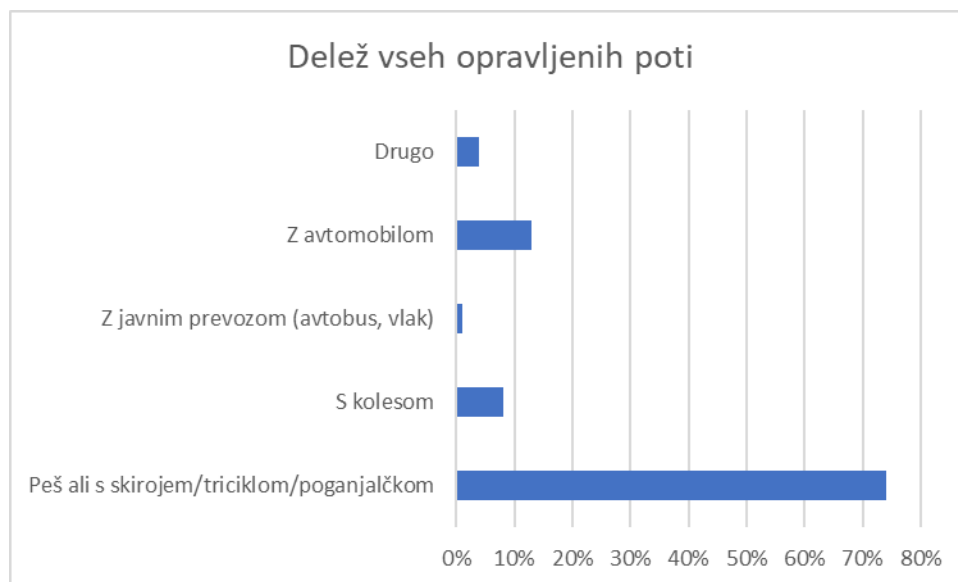
Pri zadnjem vprašanju so respondenti navajali želje otrok, in sicer kako bi oni najraje prihajali v vrtec. 34,5% je tistih otrok, ki bi v vrtec najraje potovali peš ali s skirojem/triciklom/poganjalčkom. Temu sledi drugi najpogostejši odgovor »s kolesom«, in sicer 28,2%. Nekoliko manj je tistih otrok, ki bi si želeli potovati z avtomobilom (16,2%) ter z javnim prevozom (11,9%). Pod kategorijo »drugo« (3,1%) so starši navedli raznolike odgovore svojih otrok, ki pa smo jih okvirno razdelili v kategorije »traktor/motor/kamion idr.« s približno 15 odgovori, »rolka/rolerji« z 9 odgovori, »zračna prevozna sredstva« s 7 odgovori, »voziček« z dvema odgovoroma in »ostalo«, ki zajema tiste otroke, ki še ne govorijo (10 odgovorov).

### MED IZVAJANJEM

Namen druge ankete je bil spremljanje igre Beli zajček med samim potekom. V anketi je sodelovalo 149 različnih vrtcev in šol od tega je anketo v celoti končalo 126 koordinatorjev, 23

pa delno. V anketi smo spremljali datum izvedbe igre, in sicer njen pričetek. Največ sodelujočih je pričelo z igro 16.09.2019, in sicer kar 60% vseh sodelujočih vrtcev. Drugi najbolj pogost datum pričetka pa je 23.09.2019. Na ta dan je pričelo igro 15% vseh udeleženi. Najkasneje so igro pričeli 16.10.2019, najbolj zgodaj pa 02.09.2019. Prav tako smo preverjali število tednov trajanja igre, katero je polovica sodelujočih igralo en teden (52%), drugi največji delež sodelujočih (46%) pa je participiralo pri igri dva tedna. Število vseh sodelujočih otrok pri drugi anketi je 8597.

Pri pregledu, koliko poti je bilo opravljenih vse skupaj v vseh tednih trajanja in na kakšen način, je bilo ugotovljeno, da je skupno število poti za vse tedne igre bilo opravljenih peš ali s skirojem/triciklom/poganjalčkom kar 26 762, s kolesom 2772, z javnim prevozom (avtobus, vlak) 522, z avtomobilom 4584, pod kategorijo »drugo« pa je bilo označenim 1632 primerov. Med njimi so bili najpogostejši komentarji kombinacija različnih načinov prihoda v vrtec (npr. kombinacija pešačenja in vožnje z avtomobilom) in uporabe drugih načinov prihoda, kot je uporaba električnega skiroja, rolke ali rolerjev. Najpogostejši uporabljen način prihoda v vrtec je torej peš ali s skirojem/triciklom/poganjalčkom (74%), temu sledi z avtomobilom (13%), nekoliko manj pogosto s kolesom (8%) in zelo malo z javnim prevozom (1%).



### Podatki pridobljeni PRED izvedbo igre Beli zajček

Kako ste v zadnjih šestih mesecih običajno pripeljali otroka v vrtec



- Peš ali s skirojem/triciklom/poganjalčkom
- S kolesom
- Z javnim prevozom (avtobus, vlak)
- Z avtomobilom
- Drugo

### Podatki pridobljeni MED potekom igre Beli zajček

Skupno število opravljenih poti za vse tedne



- Peš ali s skirojem/triciklom/poganjalčkom
- S kolesom
- Z javnim prevozom (avtobus, vlak)
- Z avtomobilom
- Drugo